



宅建協会会員様へのお知らせ

8月19日(水) ハトサポ（全宅連会員専用サイト）がリニューアル
します！ ※9月14日までの移行ログインをお勧めします

① ハトサポが新しくなります

新ハトサポではデザインを一新する他、新たな業務支援ツールを
提供開始します！ **まだハトサポIDをお持ちでない方は、ぜひこの
機会にご登録ください！**



NEW!

特約・容認事項文例集

（東京都宅建協同組合 提供） 売買編・賃貸編・借地 権編

約700の文例を掲載！ 重説や契約書作成の強い味方！
例)

○買主は宅建業者である売主に対し、引渡から2年間以内に本物件の契約不適合に関する通知をしなければならない。但し、本物件は・・・

○本物件に隣地利用者の上水道管が越境物として存在しているが、売主は自己の責任と負担において本物件の引渡期日までに・・・

○本建物の一部が、賃借人の責めに帰すことができない事由によって使用収益できず、通常の居住ができなくなった場合には、下記の計算式によって・・・

※文例集は参考文例です。ご使用にあたっては会員様の自己責任となりますので、必ずご自身の内容に合わせ、必要な編集を行った上でご利用下さい。

NEW!

Web書式作成システム

Web上で様々な契約書類を簡単作成！

！ ハトサポ（全宅連会員専用サイト）ID・パスワードをお持ちの会員様へ大切なお知らせです！

8/19～9/14の間に新ハトサポへの移行ログインをお勧めします

現在ご利用中のハトサポID・パスワードは新ハトサポでもそのまま使用できますが、新ハトサポにログインするには、再度ハトサポID・パスワードを入力していただく必要がございます。
なお、貴社のID・パスワードを確認できるよう、9月14日までは現ハトサポも平行稼働するため、スムーズに新ハトサポへ移行できます。

詳しい移行手順は次のページ

お問合せ先

（公社）埼玉県宅地建物取引業協会 TEL：048-811-1820

8/19~9/14の間のお手続きをお勧めします!

現ハトサポ から 新ハトサポ への移行ログイン方法

移行ログイン方法【全宅連HP : <https://www.zentaku.or.jp/>】

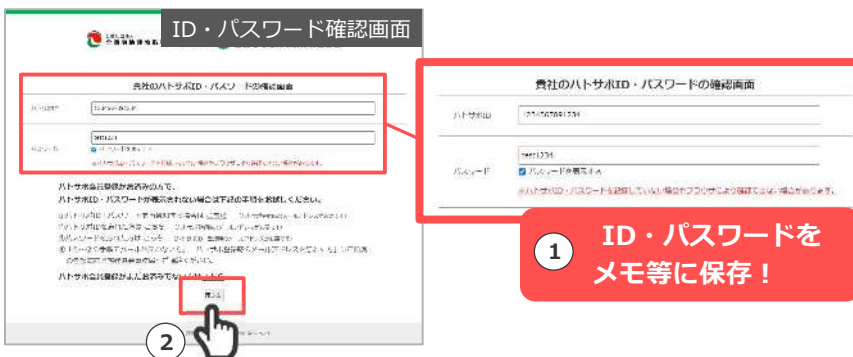
STEP 01

- ①全宅連HPを開き、画面右下に表示されるポップアップバナーをクリックすると、新ハトサポログイン画面が表示
- ②新ハトサポログイン画面の「貴社のハトサポID・パスワードを確認する」をクリック



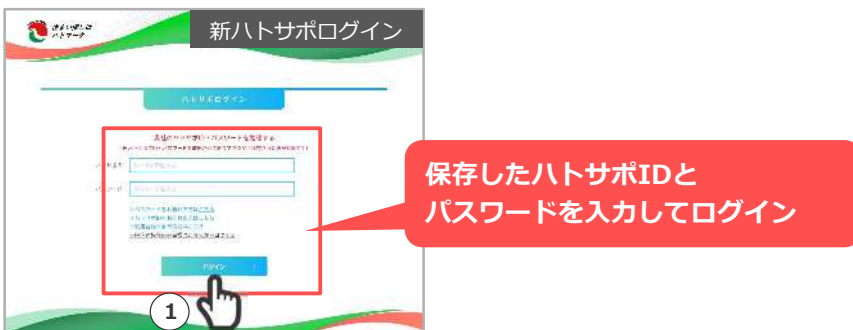
STEP 02

- ①貴社のハトサポID・パスワードの確認画面に表示された、ハトサポID・パスワードをメモやスマホ撮影等で保存
- ②貴社のハトサポID・パスワードの確認画面下部の「閉じる」ボタンをクリック



STEP 03

- ①新ハトサポログイン画面で、先ほど保存したハトサポID・パスワードを入力し、ログインをクリック
これで新ハトサポへの移行ログイン手続き完了です!
次回から新ハトサポにログインして各種コンテンツをご利用ください。




※お使いのブラウザ(インターネット閲覧ソフト)のパスワード保存機能でパスワードを保存しておくと次回からパスワードを再度入力せずにログインすることができます。

※ハトサポ会員に未登録の方は、ハトサポログイン画面の「利用登録がまだの方はこちら」よりご登録ください。

上記の手順で上手くいかない場合は...

ハトサポID・パスワード確認画面下部に、その他の手順を記載しておりますので①~④の手順をお試ください。



お問合せ先

(公社) 埼玉県宅地建物取引業協会 TEL : 048-811-1820