

# 急増する特殊詐欺! 日常に潜む脅威に対策を!

警察庁推奨特殊詐欺対策アプリ

# 詐欺バスター™ Lite

## 国際電話\*1・詐欺電話を 自動でブロック\*2

特殊詐欺の疑いがある番号への発着信は画面上に警告を表示、自動的な着信拒否の設定も可能です。さらにAndroidでは特殊詐欺で多く使われている海外からの国際電話を自動でブロックすることもできます。

\*1 国際電話を自動でブロックできるのはAndroidのみ

\*2 iPadOSではご利用いただけません。

詐欺電話が着信



詐欺電話へ発信



警察をはじめとした公的機関からの情報提供など  
複数のデータを活用して詐欺電話を検知します。



詐欺バスターLiteは  
「警察庁推奨アプリ」  
として認定されています。



ダウンロードは  
正規のアプリストアから!

インストールは  
こちら



◀ 問い合わせはこちらから

トレンドマイクロ お客様コミュニティ  
[https://tmqa.jp/Comm\\_Help/](https://tmqa.jp/Comm_Help/)

iOS 版  
Android 版

インストール動画はこちらをご覧ください ▶



# 詐欺バスター Lite インストール手順


iOS 版

1



QR コードからサイトにアクセスし  
トレンドマイクロ詐欺バスター Lite  
アプリをインストールしてください

2



アプリを  
起動します。

3



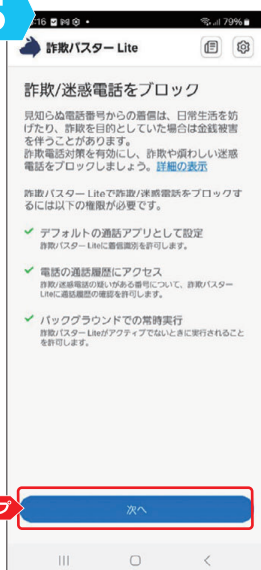
上記の内容を確認し、  
同意できる場合  
チェックを入れ、  
[利用を開始] をタップ。

4



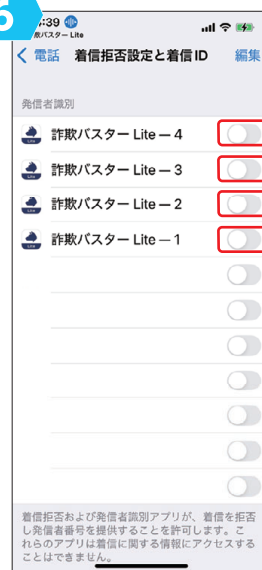
[許可] をタップ。

5



内容を確認し、  
[設定を開く] を  
タップ。

6



[詐欺バスター Lite]  
を有効にします。

7



有効化したら、  
左上の「詐欺バスター Lite」  
と書かれた矢印をタップして、  
アプリに戻ります。

8




以上で設定が完了です。

**1**



QRコードからサイトにアクセスし  
トレンドマイクロ詐欺バスター Lite  
アプリをインストール、起動します



**2**



詐欺バスター Lite  
詐欺電話をブロックして、詐欺被害を未然に防止します。

上記の内容を確認し、同意できる場合**チェック**を入れ、**[利用を開始]**をタップ。

**3**

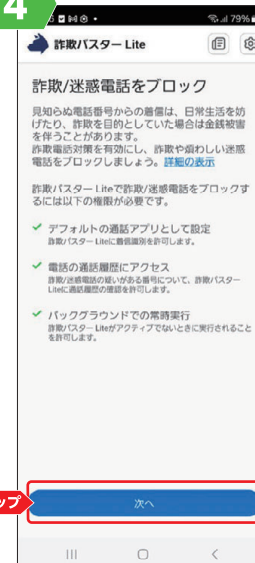


詐欺バスター Lite  
詐欺電話をブロックして、詐欺被害を未然に防止します。

通知の送信を詐欺バスター Lite に許可しますか？

**[許可]**をタップ。

**4**



詐欺バスター Lite

詐欺/迷惑電話をブロック

詐欺バスター Lite で詐欺/迷惑電話をブロックするには以下の権限が必要です。

**[許可]**をタップ。

**5**



詐欺バスター Lite をデフォルトの発信者番号 / 迷惑電話アプリとして設定しますか？

**[デフォルトに設定]**をタップ。

**6**



詐欺バスター Lite に発信者番号を許可しますか？

**[許可]**をタップ。

**7**



詐欺バスター Lite に通話履歴へのアクセスを許可しますか？

**[許可]**をタップ。

**8**



スマートブロック

不明な電話番号

詐欺/迷惑電話疑いの番号

国際電話番号

**[+]**をタップして、望ましくない番号をブロックリストに追加します。

[詐欺バスター Lite] を選択して、  
[デフォルトに設定] をタップ。

[許可] をタップ。

[許可] をタップ。

以上で設定が完了です。

推奨設定

有効にすると  
メッセージが  
ポップアップします



スマートブロック

不明な電話番号

詐欺/迷惑電話疑いの番号

国際電話番号 **有効**

[+] をタップして、望ましくない番号をブロックリストに追加します。

[国際電話番号] を  
有効にします。



スマートブロック

すべての国際電話番号をブロックしますか？

ブロックされた番号も通話履歴に表示されず、重要な番号を見過ごさないようにするために、連絡先または連絡先リストに追加してください。

**[ブロック]**をタップ。

[ブロック] を  
タップ。